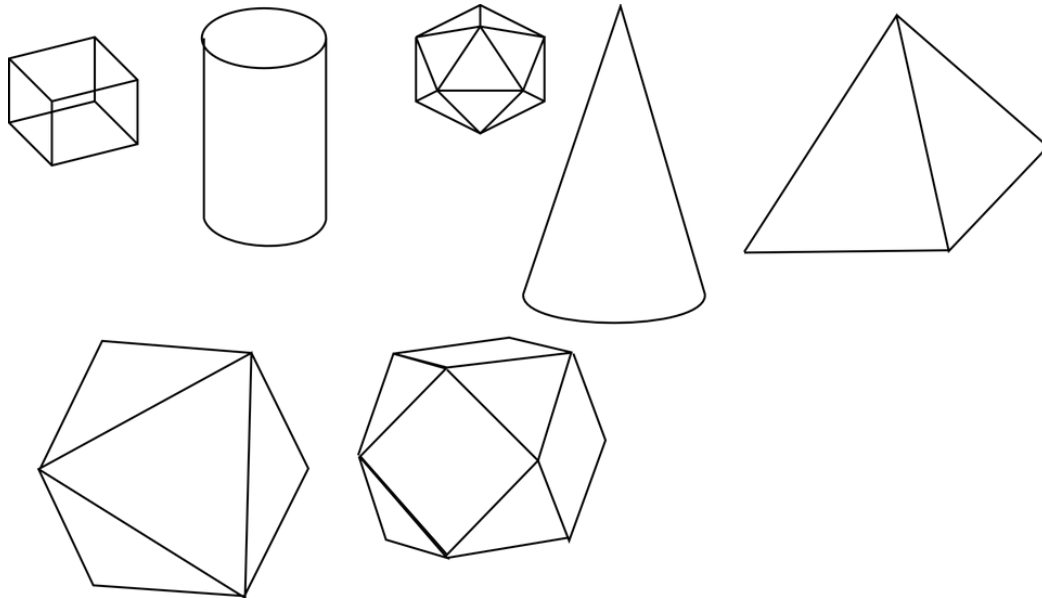


Liebe Schüler der Klasse 6b

Hier kommt das Material der Woche 8. Es ist nur wenig, da nur drei Tage Schultage sind.

Schwerpunktthema der Woche ist das Thema **Körper**.



Wenn die Schule wieder losgeht, möchte ich, dass ihr **alle** Materialien, die ihr zu Hause bearbeitet habt, mitbringt. Bringt auch den Comic für Kunst mit!

Bis bald!

Frau Zöllner

Wichtige Informationen für die Eltern:

Sie sollten in den letzten Tagen wichtige Post erhalten haben:

- ⇒ Zur Wahl der Wahlpflichtfächer für die Klasse 7
- ⇒ Für die Anmeldung zur Ganztagschule für das nächste Schuljahr.

Falls Sie Fragen zu den Briefen haben, werde ich diese gern beantworten. Bitte füllen Sie die Fragebögen aus und geben Sie sie mit in die Schule. Legen Sie am Besten alles direkt in die Postmappe.

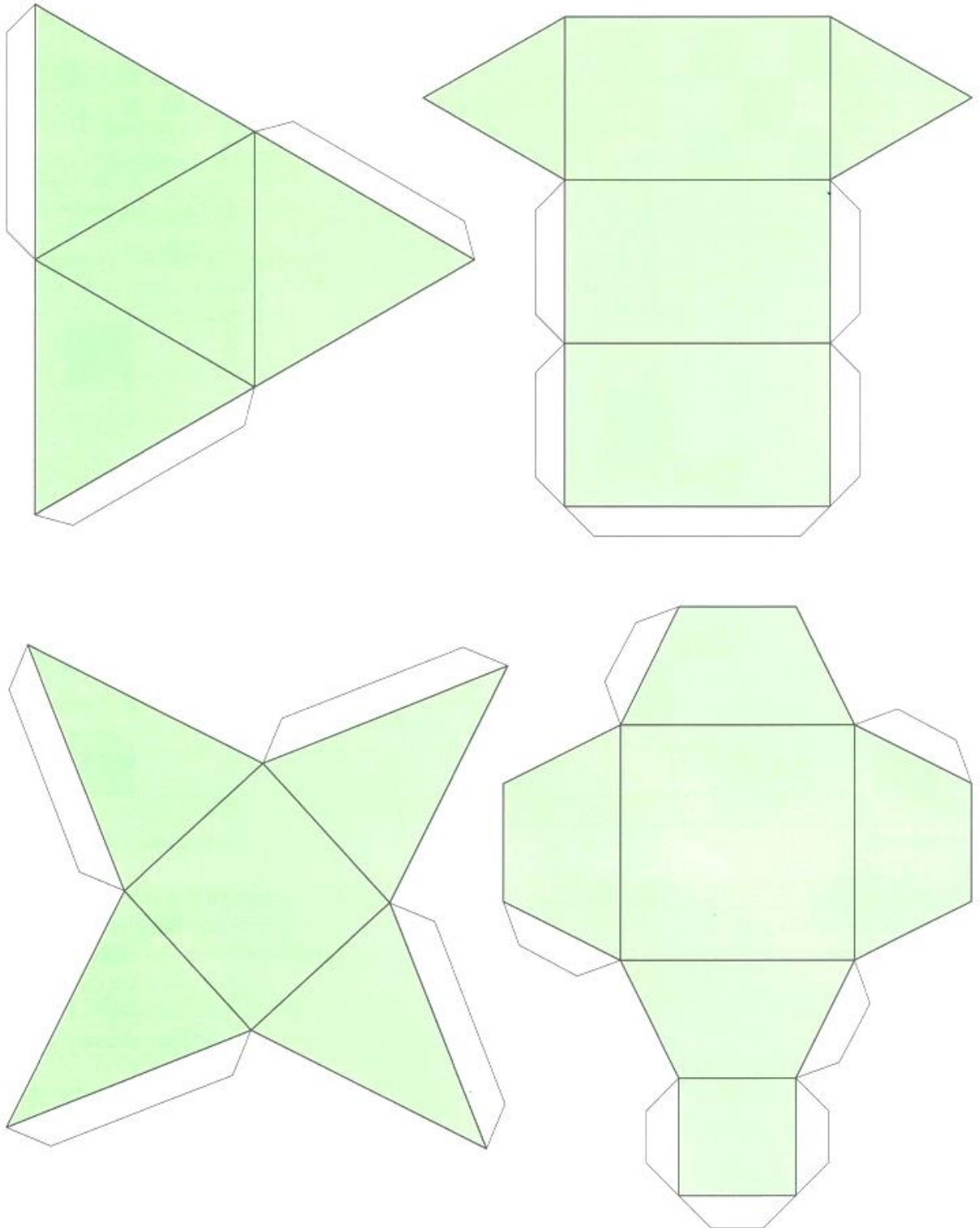
Außerdem werden Sie in Kürze Informationen bekommen, an welchen Tagen und zu welcher Uhrzeit Ihr Kind wieder zur Schule gehen wird.

Für Ihre vertrauensvolle und wirklich gute Zusammenarbeit danke ich Ihnen.

Christiane Zöllner

## Arbeitsblatt 1

1 a) Lege einen Bogen weißes Papier über diese Seite und zeichne die einzelnen Körpernetze nach. Schneide die Körpernetze aus und baue jeden Körper.



b) Welche Körper entstehen aus diesen Netzen?

## Arbeitsblatt 2

2 Quader und Würfel haben viele Gemeinsamkeiten, aber auch Unterschiede. Zähle auf:

**Gemeinsamkeiten:** \_\_\_\_\_

6 Flächen,

\_\_\_\_\_

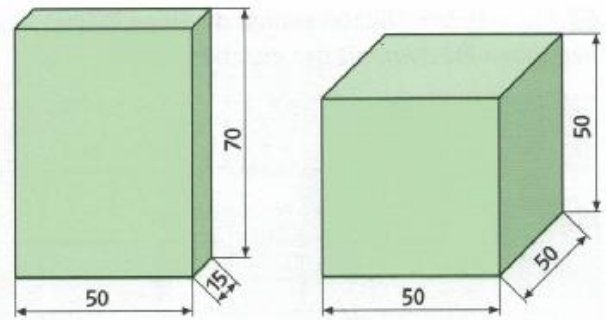
\_\_\_\_\_

\_\_\_\_\_

\_\_\_\_\_

\_\_\_\_\_

\_\_\_\_\_

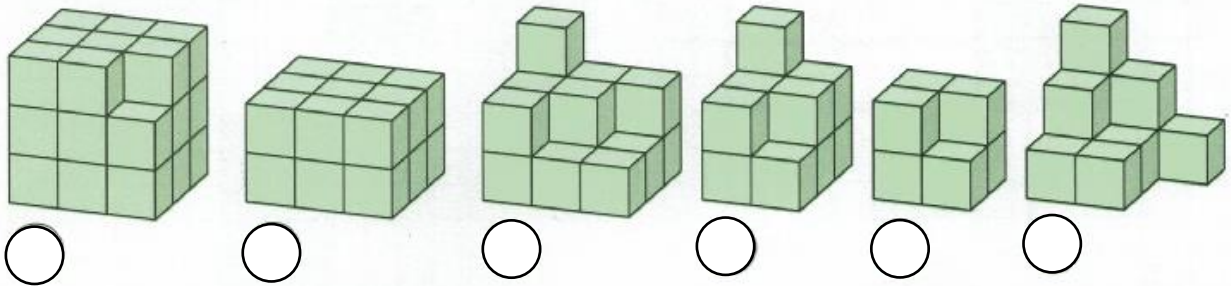


**Unterschiede:** \_\_\_\_\_

\_\_\_\_\_

\_\_\_\_\_

3 Ein großer Würfel von 3 cm Kantenlänge soll aus vielen kleinen Würfeln zusammengesetzt werden. Wie viele kleine Würfel (1 cm Kantenlänge) fehlen noch bis zum fertigen Würfel?



4 Hole dir Pappe, Kleber, Schere und Lineal. Du kannst leere Kartons nutzen. Schneide erst die Flächen aus und klebe sie dann mit Tesa oder Malerkrepp zusammen. Wenn du fertig bist, kannst du die Kartons auch anmalen. Baue jeweils einen Quader mit folgenden Seitenlängen:

- 10cm lang, 7 cm breit und 5 cm hoch.
- 15 cm lang, 3 cm breit und 4 cm hoch.
- 8cm lang, 8 cm breit und 8 cm hoch.

Gerne darfst du die Quader bemalen, bekleben oder dekorieren. Fotografiere am Ende alle drei Quader und schicke mir das Bild, wenn möglich. Ich mache aus den Fotos ein großes Plakat für den Klassenraum.