



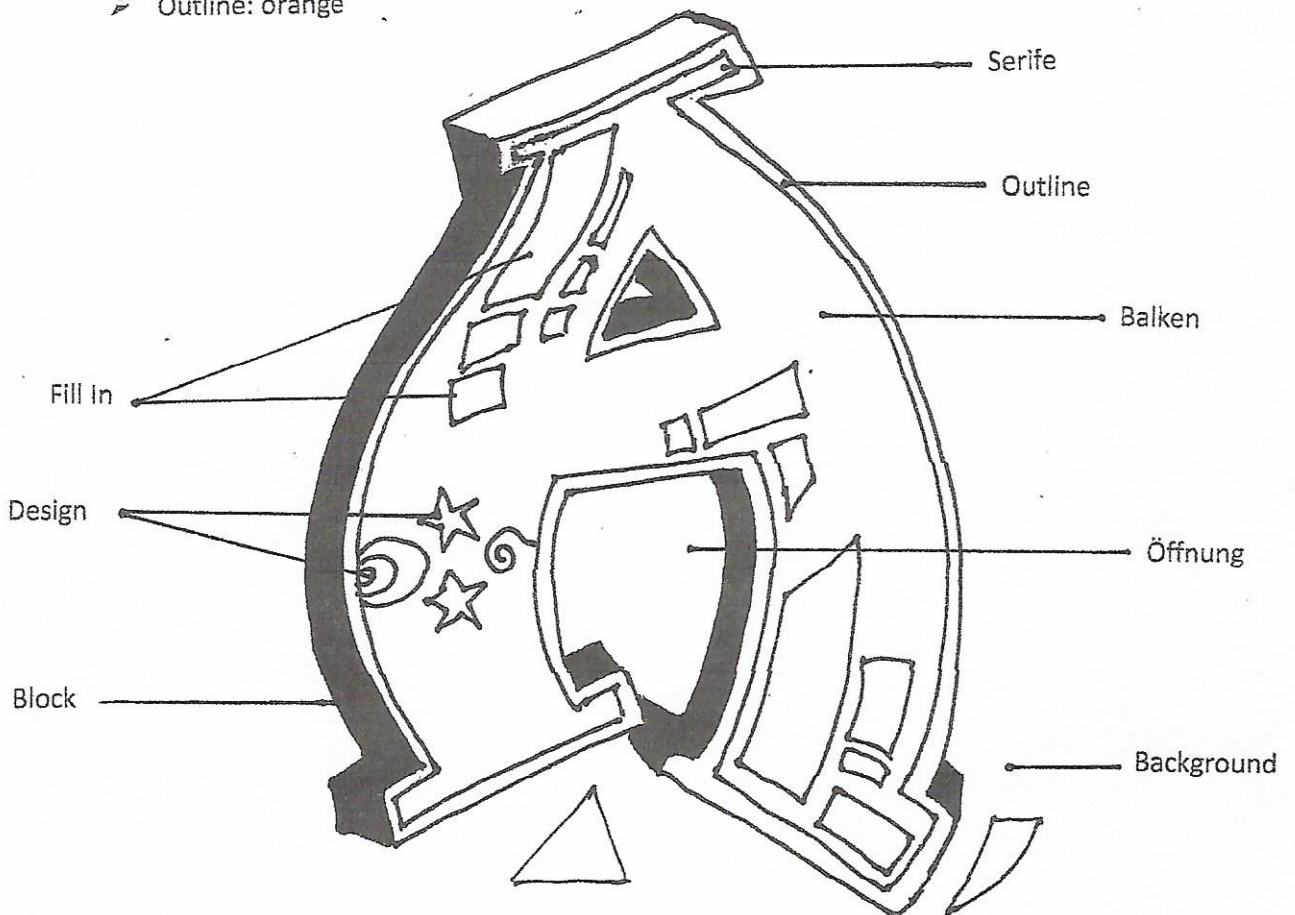
Die Bezeichnung *Graffiti* hängt zusammen mit dem italienischen Wort *sgraffiare* und dem griechischen Wort *graphein* (= schreiben). Gegen Ende der 1960er Jahre wurde der Begriff ins Englische eingeführt. Als *Graffiti* bezeichnet man illegale Wandbeschriftungen und Wandbilder, die gezeichnet, gemalt oder gesprüht sein können, aber auch in Auftrag gegebene Wandbilder.

Graffitischriften zeichnen sich durch fantasievolle Formen aus: Die Buchstaben sind kurvig, eckig oder stehen schief, sie können zusätzliche Einkerbungen oder unterschiedliche Höhen haben und enden oft in pfeilartigen Schwüngen. Weitere typische Merkmale sind die scheinbare Dreidimensionalität der Buchstaben (Block) und zusätzliche Verzierungen auf den Buchstaben (Design).




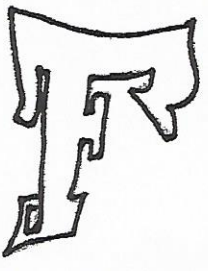







Aufgabe 1:

Gestalte den Buchstaben „A“ mit Buntstiften farbig aus, wobei du mit stufenlosen Farbübergängen deckend schraffieren sollst:

- Große Flächen (*Balke*) von hellblau (oben) nach dunkelblau (unten)
- Kleine Flächen (Fill In) von dunkelgrün (oben) nach hellgrün (unten)
- Design: gelb
- Outline: orange

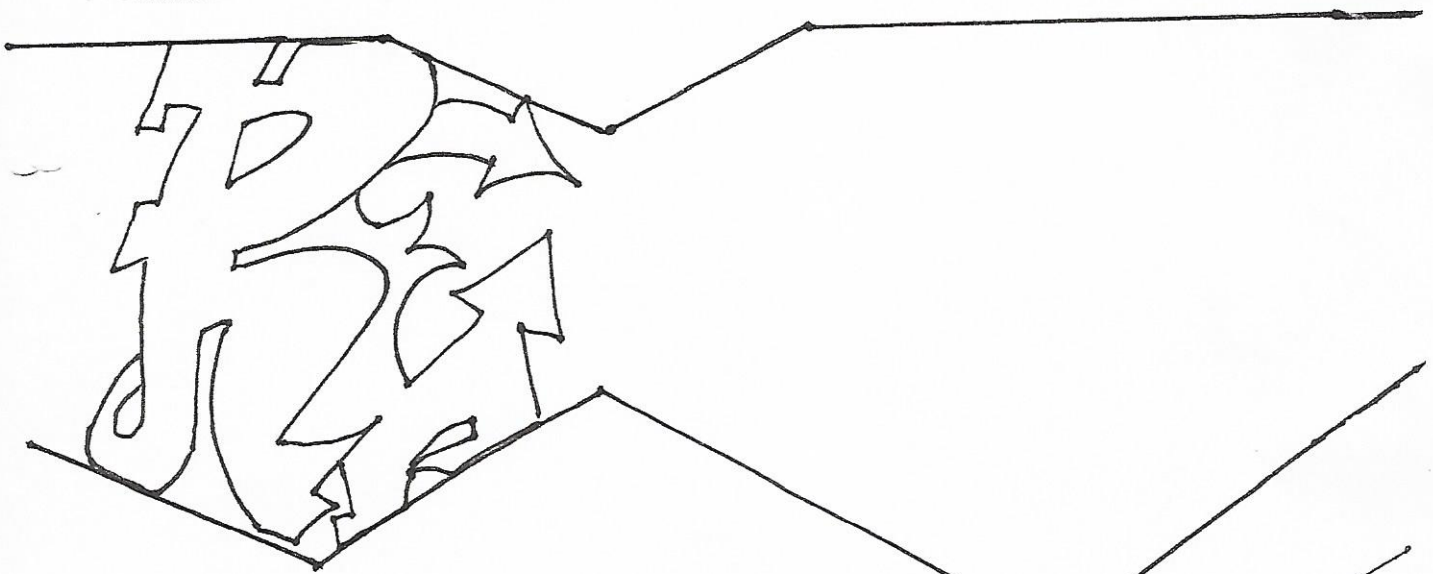


Aufgabe 2: Ergänze die fehlenden Buchstaben des Alphabets so, dass sie zu den bereits vorhandenen Buchstaben passen. Wenn Du danach noch Zeit hast, entwerfe ein eigenes Alphabet aus Graffiti-Buchstaben, die zueinander passen!

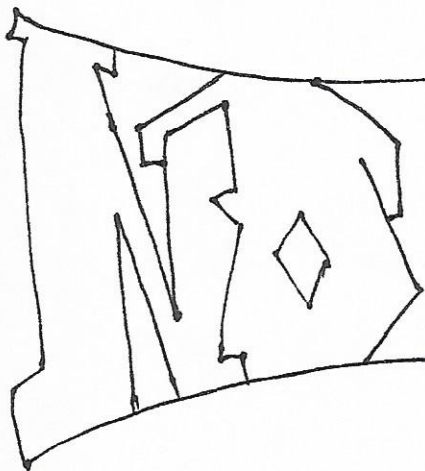
A 	B	C 	D	E 
F 	G	H 	I	J 
K	L	M 	N	O
P	Q 	R	S 	T
U	V	W 	X	Y
Z 				

Weitere Aufgaben:

- 3) Führe die Wörter „RESPEKT“ und „NO WAR!“ als *Graffiti*-Schriftzug in den vorgegebenen Begrenzungslinien weiter.
Achte darauf, dass die Buchstaben sich jeweils teilweise überdecken.
Gestalte sie dreidimensional aus. Wichtig: Achte beim Einzeichnen der Blocks auf eine stimmige Perspektive!
Male den Schriftzug zuletzt farbig aus, arbeite auch hier wieder mit Farbübergängen!
- 4) Gestalte nun deinen eigenen Vornamen als formatfüllendes *Graffiti* auf einem DIN A3-Zeichenblock. Erfinde in der Bleistift-Vorzeichnung fantasievolle 3D-Buchstaben (eventuell auf einem kleiner Blatt verschiedene Lösungen für die einzelnen Buchstaben ausprobieren!).
Fülle das Ganze mit Buntstift oder Wasserfarben farbig aus (mit Design und Farbübergängen).



RESPEKT



NO WAR!