

WPF Französisch 6

Hallo ihr Lieben,

ich hoffe es geht euch allen gut und ihr kommt gut mit den Aufgaben zurecht.
Bei Fragen könnt ihr mir jederzeit eine Email schreiben.

Hier kommen eure Aufgaben für die nächste Woche. Danach sehen wir uns hoffentlich endlich wieder in der Schule.

Bearbeitet bitte das Arbeitsblatt komplett.

Liebe Grüße

C. Zeutzheim

Name: _____

Klasse: _____

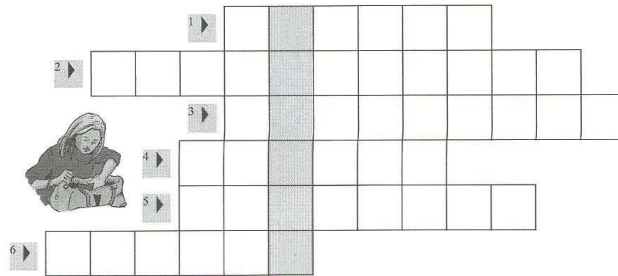
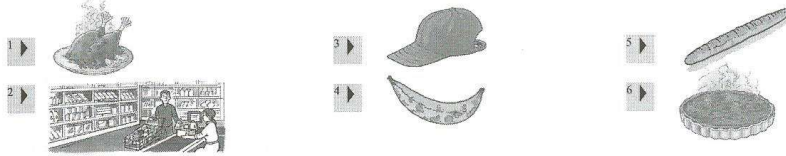
Datum: _____

LEÇONS 1+2

3 Qu'est-ce qu'il y a dans le sac de Silke?

→ Ecrire

Setze mithilfe der Zeichnungen die Begriffe in die nummerierten Kästchen. Zähle dann mit dem unbestimmten Artikel auf, wo sich Silke befindet und welche Dinge in ihrer Tasche sind. (Complète les cases et les phrases.)



Silke est dans . Dans le sac, il y a ,
 ,
 . Et !

4 Dans un parc à Paris

→ Lire et écrire

Ergänze den Dialog mit den Formen von être. (Complète le dialogue avec les formes du verbe être.)

Voilà Anna et Sandra. Elles _____ dans un parc à Paris. Malika et Médor¹ _____ là aussi.

Malika: Médor!!!

Anna: Toi, tu _____ Médor?

Malika: Oui, c'_____ le chien d'un copain. Et moi, je m'appelle Malika.

Anna: Salut! Moi, je _____ Anna. Et voilà une copine.

Sandra: Salut! Je _____ Sandra.

Malika: Vous _____ d'où?


Sandra: Nous _____ de Bonn.

Malika: Ah! Voilà Alexandre et Karim. Ils _____ de la rue de la Chine, c'est dans le quartier.

Anna: Ah oui? ... Euh ..., le garçon avec la casquette, qui est-ce?

Malika: C'_____ Karim.

Sandra: Il _____ cool!



¹ Médor [medɔʁ] Name eines Hundes

Klettbuch 523912 Tous ensemble 1, Standardaufgaben. © Ernst Klett Verlag Stuttgart 2004.

Von diesen Vorlagen ist die Vervielfältigung für den eigenen Unterrichtsgebrauch gestattet. Die Kopiergebühren sind abgegolten.